

Уважаемые родители и обучающиеся!

В этой инструкции указан способ получения пароля для входа на площадку дистанционного обучения Владимирской области.

Каждый из Вас был внесен в эту систему и может воспользоваться ей для обучения.

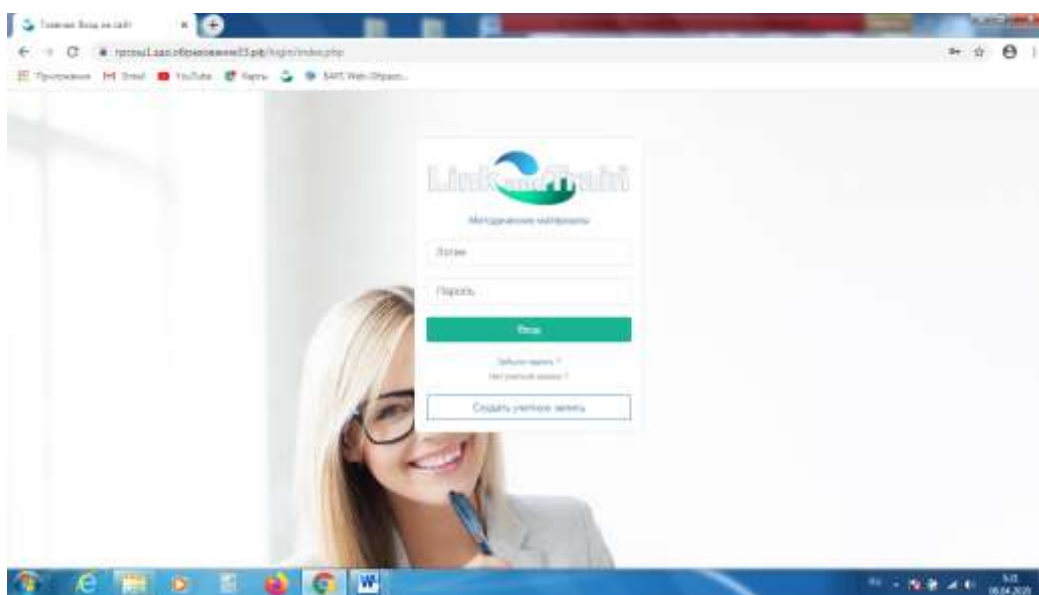
Пароль и логин для входа был выслан Вам по электронной почте.

### **Причины, по которым пароль может не прийти!**

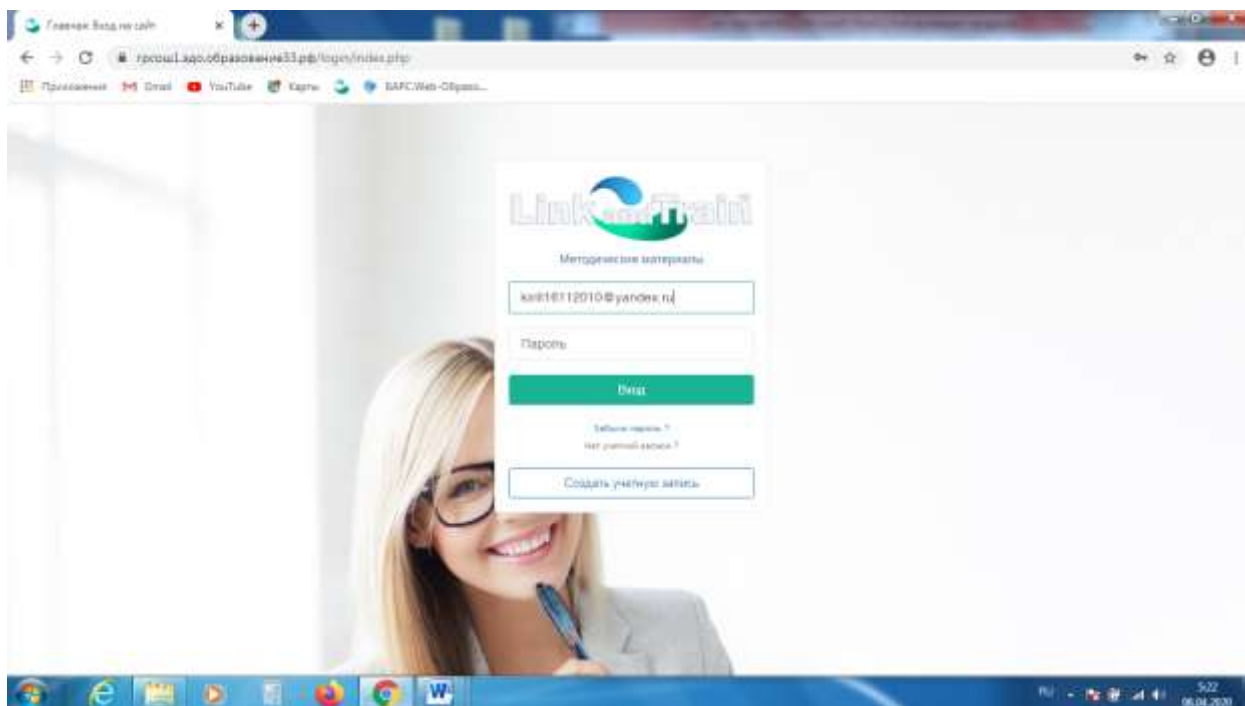
- 1. Вы не сообщили адрес электронной почты своему классному руководителю, а он школьному координатору.**
- 2. Вы указали неверную электронную почту (ошибки в написании символов адреса).**
- 3. Вы указали один адрес для нескольких обучающихся (если в семье несколько детей, то для каждого ребенка указывается своя почта).**
- 4. Сбой в работе сервера платформы (при большой нагрузке на сервер почтовый клиент платформы рассылать уведомления просто не успевает).**

Если Вы не допустили первых трех ошибок, то есть следующий способ получить пароль для входа:

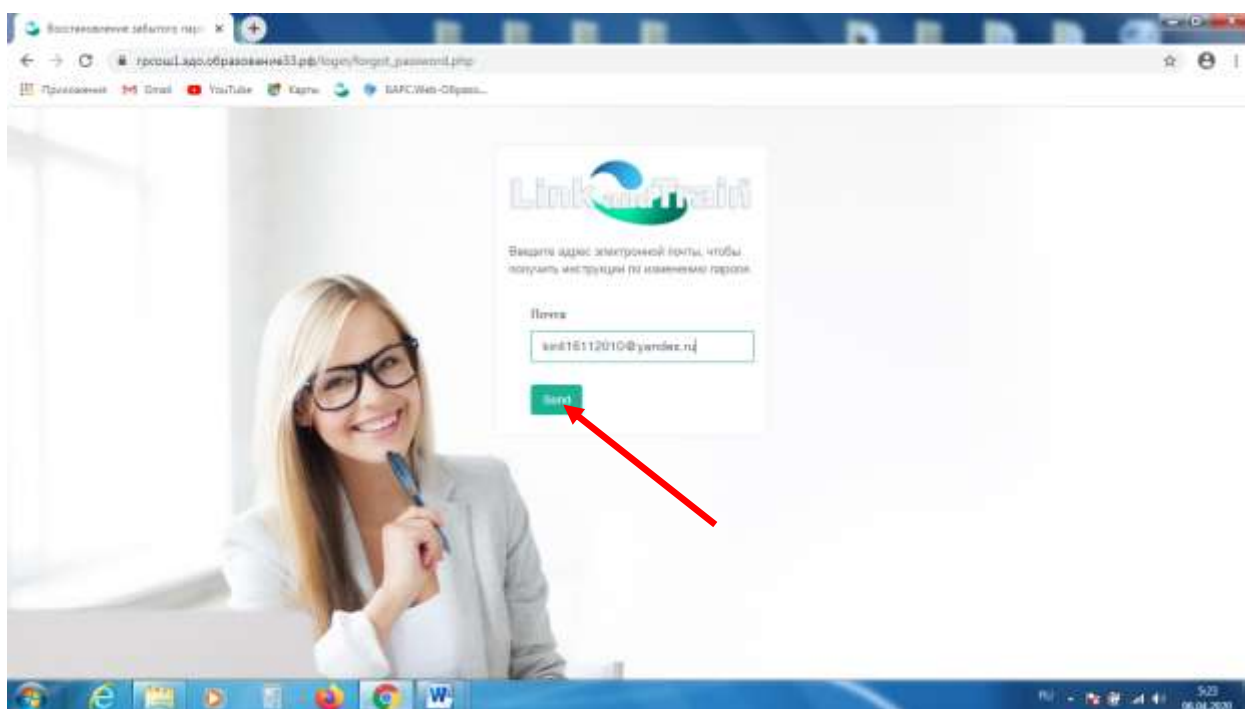
- 1. В любом браузере, лучше, если это будет Chrome, версии 58 или выше, в адресной строке Вы указываете следующее: <https://гpcow1.эдо.образование33.рф>**
- 2. Вы попадаете на страницу входа в платформу (рисунок ниже).**



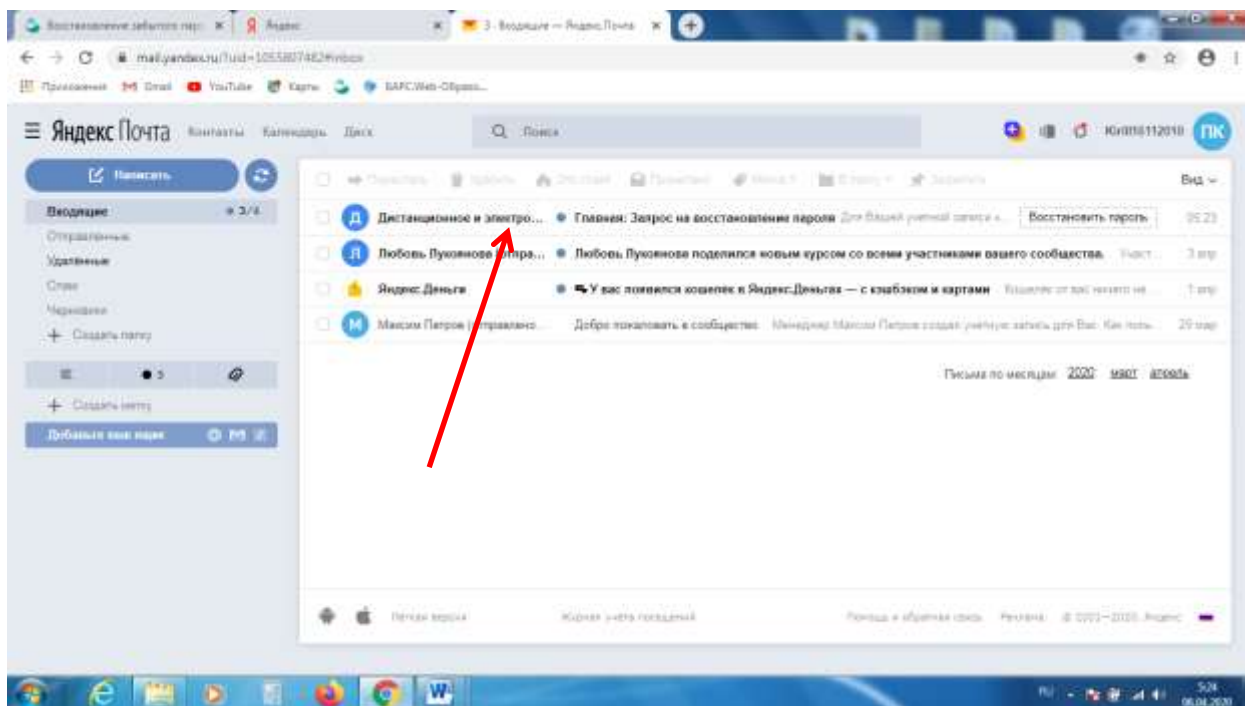
- 3. В строке «Логин» указываете адрес почты, которую Вы передали классному руководителю. Именно этот адрес и есть ваш логин для входа в систему (рисунок ниже).**



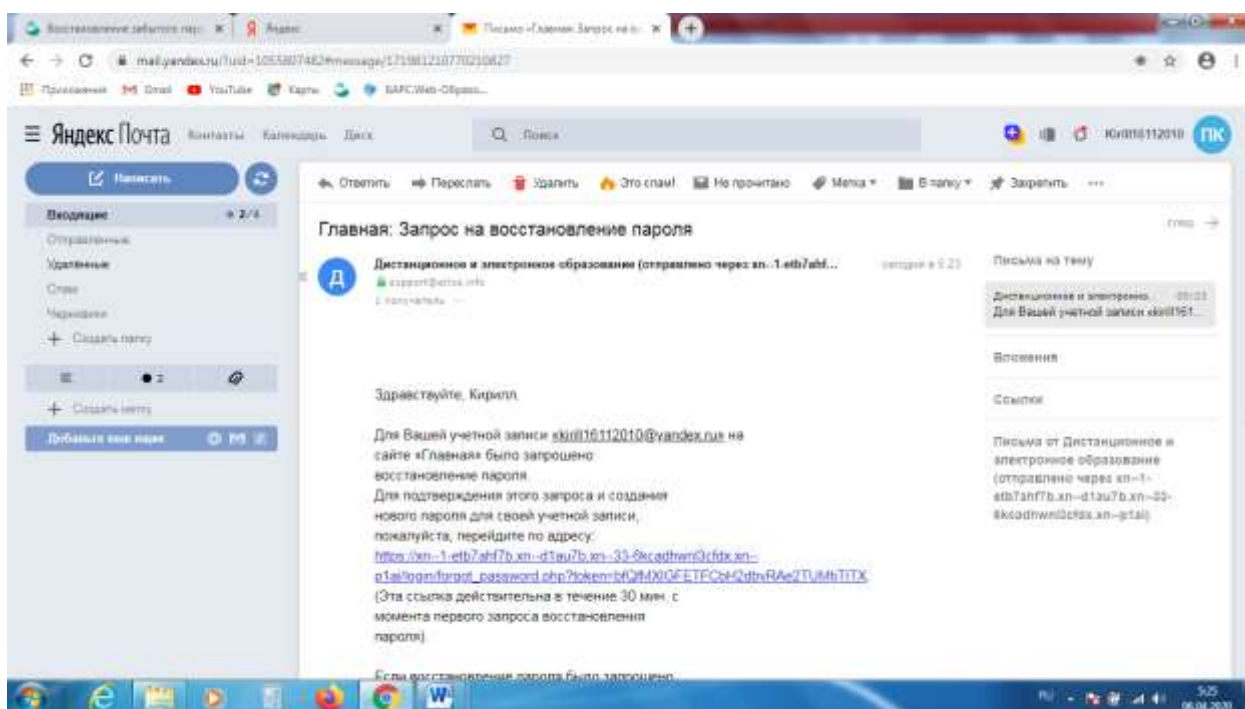
3. Далее нажимаете на кнопку «Забыли пароль?» и попадаете в следующий раздел платформы (рисунок ниже).



4. Здесь Вы указываете адрес почты, который передали классному руководителю и нажимаете на зеленую кнопку ниже.

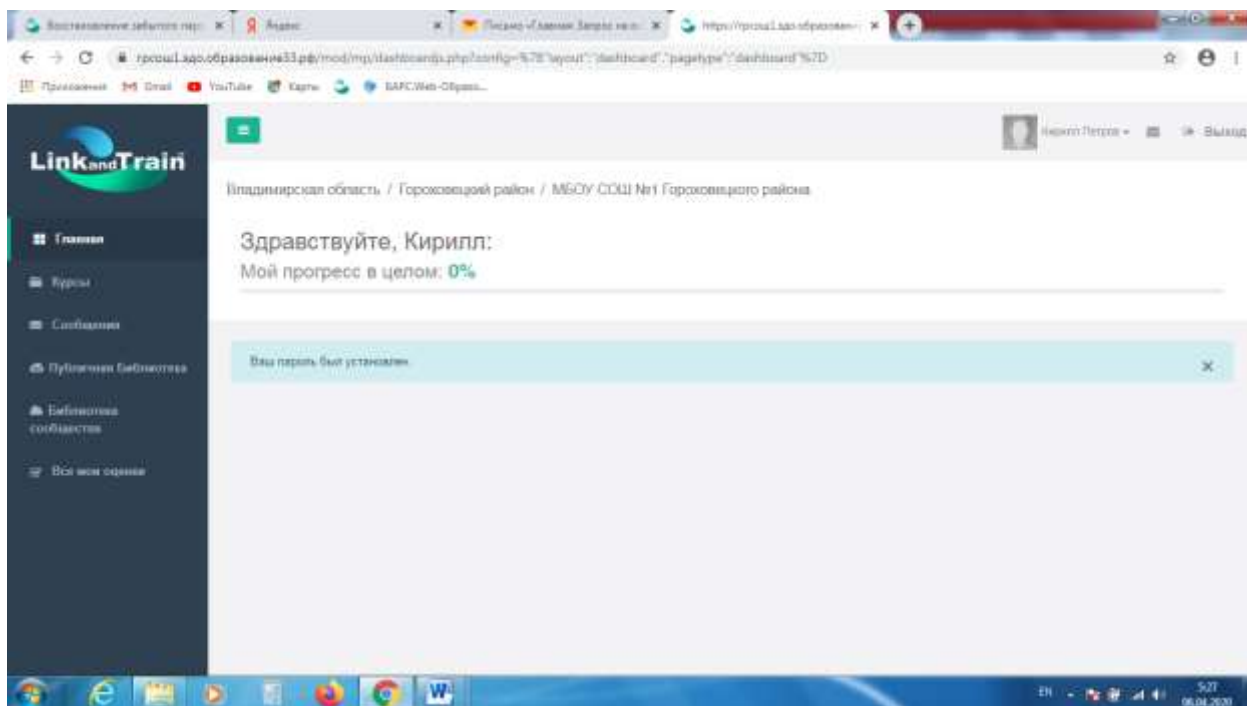


5. На указанный Вами (адрес ранее переданный классному руководителю) электронный адрес придет письмо с инструкцией по восстановлению пароля.



6. Внимательно прочитайте письмо и пройдите по предложенной ссылке.

7. В открывшемся интерфейсе укажите новый (придуманный Вами) пароль и подтвердите его.



Теперь Вы можете использовать платформу для обучения Вашего ребенка.